

Grupa APLISENS jest dostawcą rozwiązań w zakresie przemysłowej aparatury kontrolnopomiarowej obsługującym ponad 100 krajów. Produkuje szeroką gamę urządzeń do pomiaru ciśnienia, różnicy ciśnień, poziomu, temperatury oraz przepływu wykorzystywanych w wielu gałęziach przemysłu. Posiada Laboratoria ciśnienia i temperatury z akredytacją PCA świadcząc usługi wzorcowania przetworników ciśnienia, różnicy ciśnień i czujników temperatury oraz Laboratorium dużych przepływów przeznaczonych do kalibracji przepływomierzy. Dzięki temu najważniejsze produkty APLISENS traktowane są jako pełnowartościowe odpowiedniki wyrobów światowych liderów z tej branży.

- **WYDOBYCIE I PRZESYŁ ROPY NAFTOWEJ I GAZU,**
- **ENERGETYKA I CIEPŁOWNICTWO,**
- **ODBIORCY ZW. Z GOSPODARKĄ WODNĄ I OCHRONĄ ŚRODOWISKA,**
- **PRZEMYSŁ STOCZNIOWY,**
- **PETROCHEMIA I CHEMIA,**
- **OZE – ELEKTROWNIE WODNE, BIOGAZOWNIE, GEOTERMIA, SPALARNIE ŚMIECI**
- **PRZEMYSŁ TRANSPORTOWY- ELEMENTY SYSTEMÓW ZABEZPIECZAJĄCYCH PRZED KRADZIEŻĄ PALIWA,**
- **PRZEMYSŁ CIĘŻKI, GÓRNICTWO, HUTNICTWO,**
- **PRZEMYSŁ SPOŻYWCZY,**
- **GAZOWNICTWO,**
- **PRZEMYSŁ PAPIERNICZY,**
- **PRZEMYSŁ FARMACEUTYCZNY,**
- **PRZEMYSŁ SZKLARSKI,**
- **PRZEMYSŁ AUTOMOTIVE.**



Sprzedaż grupy wg rynków



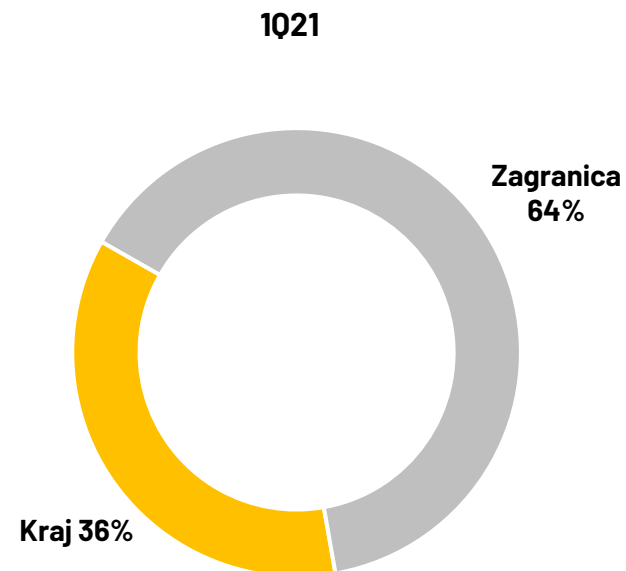
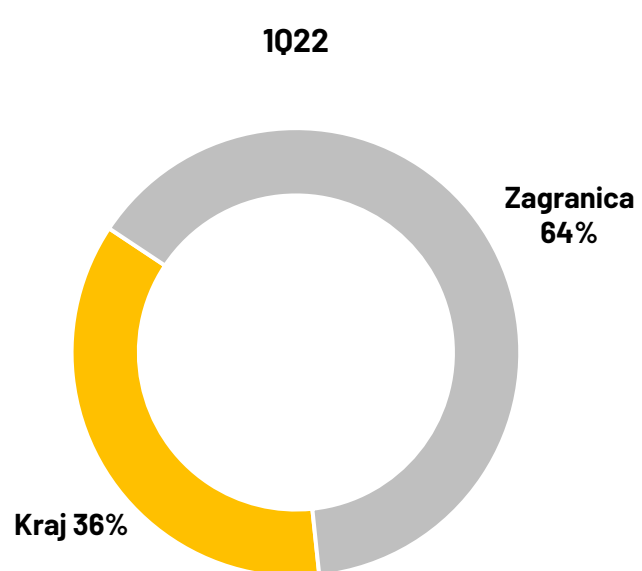
* wraz z Wielką Brytanią

Sprzedaż jednostkowa wg rynków



* wraz z Wielką Brytanią

Struktura geograficzna sprzedaży



Struktura geograficzna sprzedaży (tys. zł)	01.01 – 31.03.2022	01.01 – 31.03.2021
Kraj	10 717	9 346
Zagranica	19 232	16 655
Razem	29 949	26 001

Wybrane dane finansowe

RZiS (MLN ZŁ)	01.01-31.03.2022	01.01-31.03.2021	Zmiana %
Przychody ze sprzedaży	29,949	26,001	15,2%
EBIT	6,038	4,612	30,9%
EBITDA	7,821	6,541	19,6%
Zysk netto	4,810	3,898	23,4%
Amortyzacja	1,783	1,929	-7,6%
CF operacyjny	1,443	1,698	-
CF inwestycyjny	-1,524	-6,502	-
CF finansowy	1,458	0,919	-

Bilans (MLN ZŁ)	31.03.2022	31.12.2021	Zmiana %
Aktywa trwałe, w tym:	99,268	100,279	-1,0%
Rzeczowe aktywa trwałe	78,801	79,832	-1,3%
WNIIP	12,501	12,196	2,5%
Wartość firmy	2,862	2,862	0,0%
Aktywa z tytułu podatku odroczonego	3,307	3,573	-7,4%
Aktywa obrotowe, w tym:	99,654	92,323	7,9%
Zapasy	47,738	43,191	10,5%
Należności z tytułu dostaw i usług oraz pozostałe należności krótkoterminowe	22,191	20,370	8,9%
Inne krótkoterminowe aktywa finansowe	18,328	18,742	-2,2%
Środki pieniężne	11,397	10,020	13,7%
Kapitały własne	185,991	180,741	2,9%
Zobowiązania długoterminowe	1,478	1,313	12,6%
Zobowiązania krótkoterminowe	11,453	10,548	8,6%
Suma bilansowa	198,922	192,602	3,3%

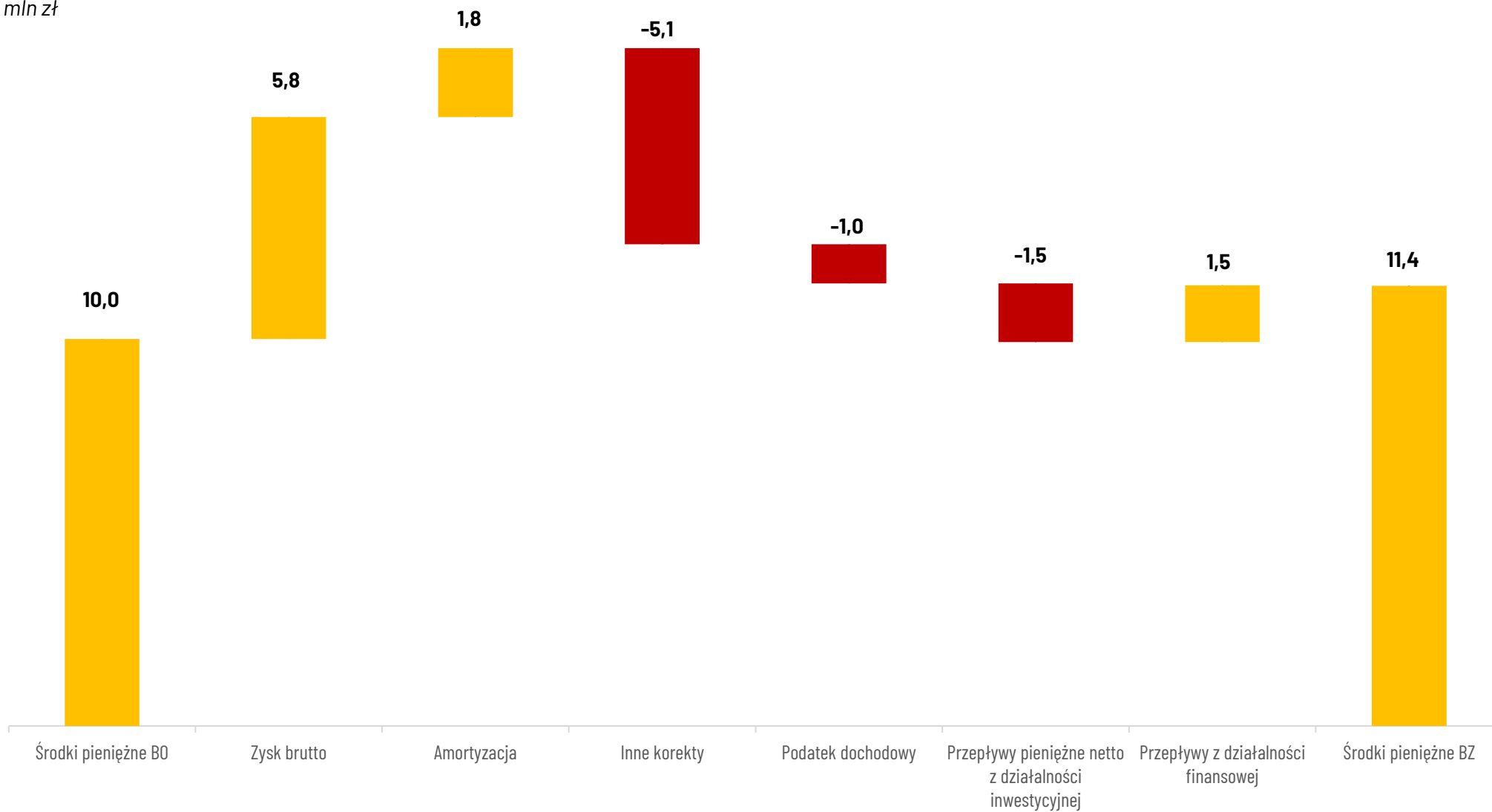
Najważniejsze wskaźniki

Wskaźniki rentowności	01.01-31.03.2022	01.01-31.03.2021	Zmiana pp.
Rentowność brutto sprzedaży	39,69%	36,70%	2,99
Marża EBIT	20,16%	17,74%	2,42
Marża EBITDA	26,11%	25,16%	0,95
ROS (rentowność netto sprzedaży)	16,06%	14,99%	1,07
Wskaźniki rentowności	31.03.2022	31.12.2021	Zmiana pp.
ROA* (rentowność aktywów)	9,11%	9,42%	-0,31
ROE* (rentowność kapitału własnego)	9,74%	9,93%	-0,19

Wskaźniki zadłużenia	31.03.2022	31.12.2021	Zmiana pp.
Wskaźnik ogólnego zadłużenia	6,50%	6,16%	0,34
Wskaźnik zadłużenia kapitału własnego	6,95%	6,56%	0,39
Wskaźniki giełdowe	31.03.2022	31.12.2021	Zmiana %
EPS* (w zł)	1,58	1,53	2,97%
EV/EBITDA*	4,66	4,99	-6,52%
C/Z*	8,51	9,14	-6,94%
C/WK	0,83	0,87	-4,77%

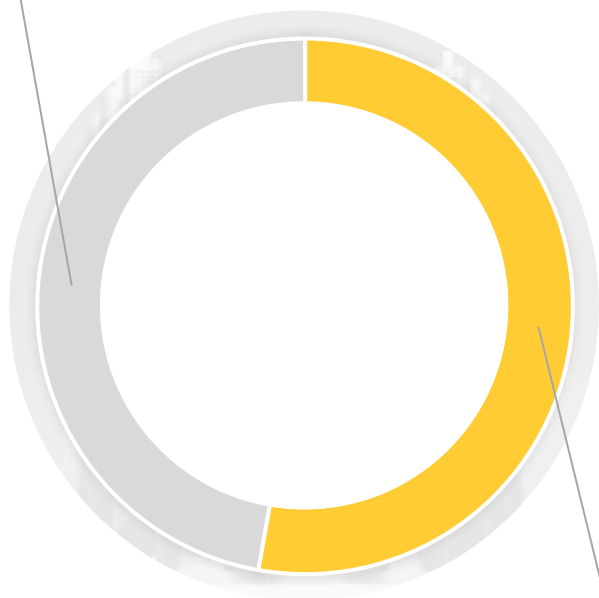
* Wskaźniki zannualizowane, bez akcji własnych

mln zł



Wydatki inwestycyjne

Badania i
rozwój,
certyfikaty
47,2%



Zakup
maszyn i
urządzeń
52,8%

WYDATKI INWESTYCYJNE ZA OKRES 01.01-31.03.2022 (w tys. zł)

Zakup maszyn i urządzeń

806

Badania i rozwój, certyfikaty

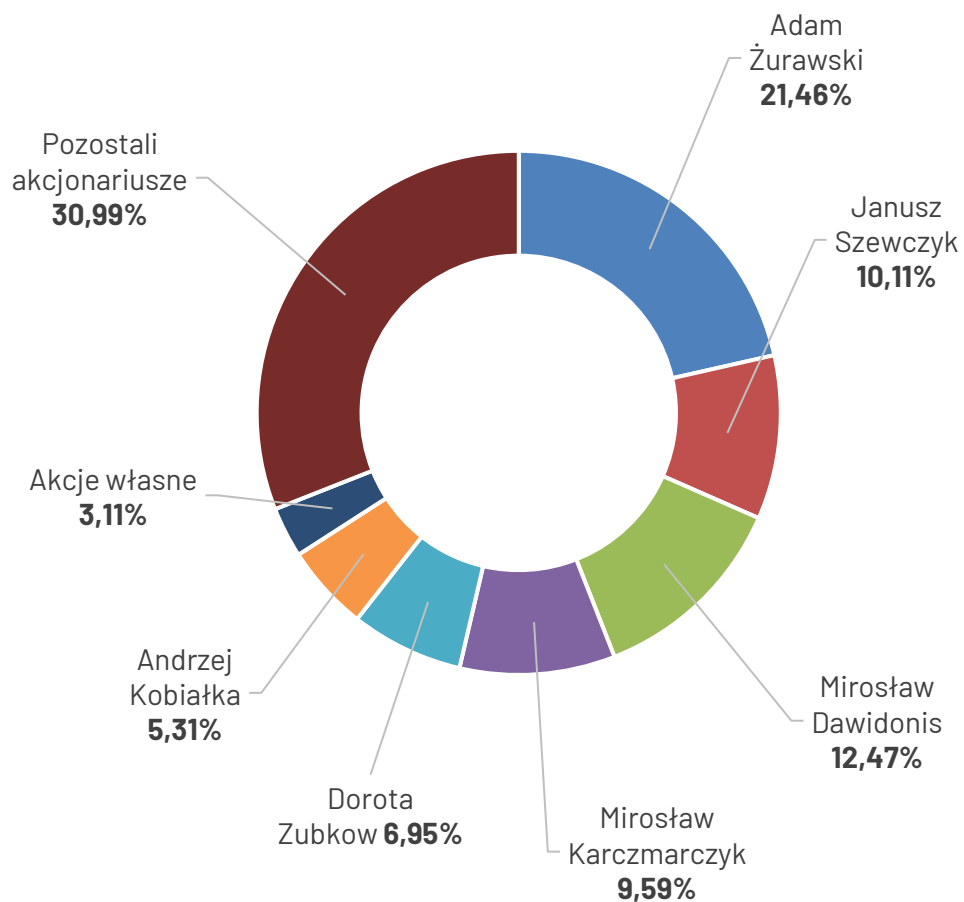
720

RAZEM:

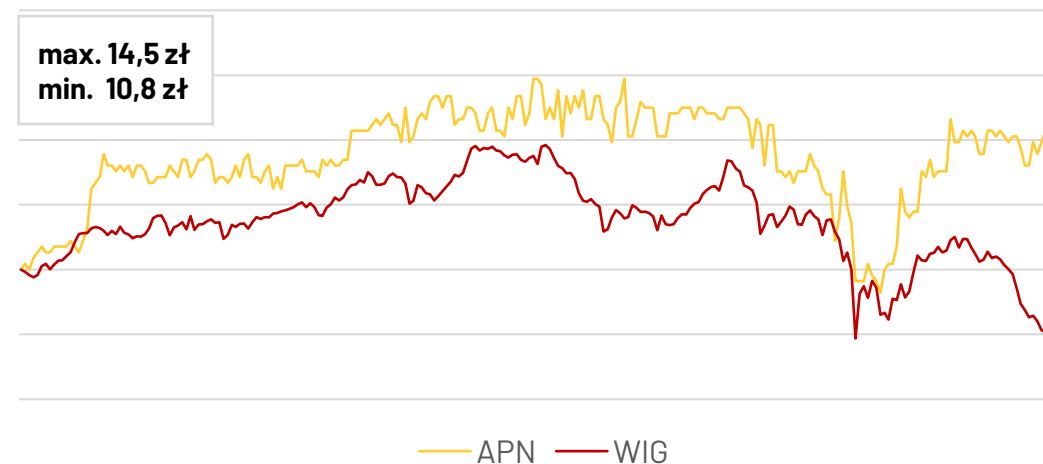
1526

Struktura akcjonariatu i kurs

STAN NA 12.05.2022 R. (BEZ OSÓB POWIĄZANYCH)



ZACHOWANIE KURSU APLISENS NA TLE WIG (OSTATNIE 12 MIESIĘCY)

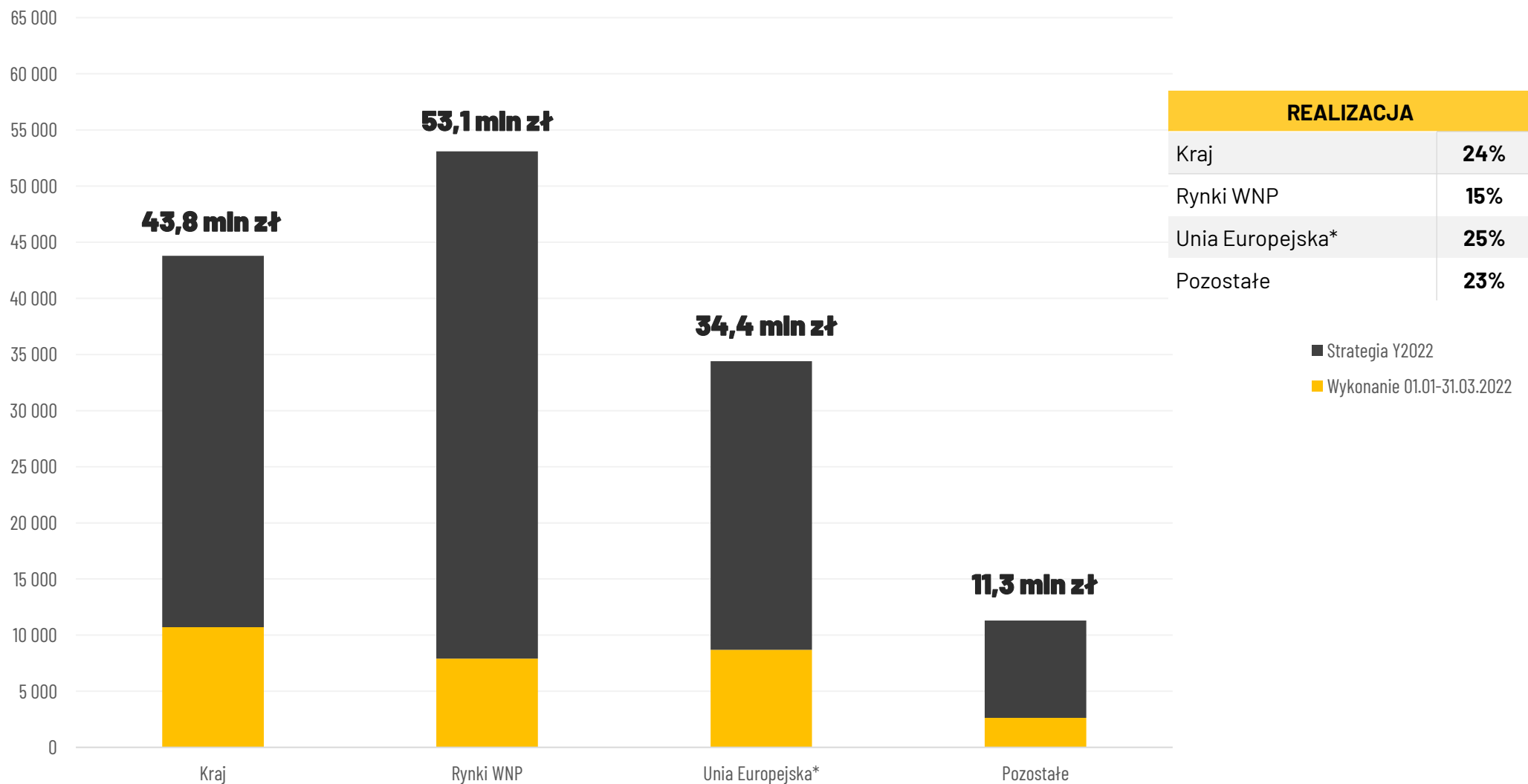


Liczba akcji:	11 869 173 szt.
Kurs (6.05.2022 r.):	13,3 zł
Kapitalizacja (bez akcji własnych)	152,94 mln zł
Free float:	30,99%
C/Z* (cena/zysk):	8,44
C/WK* (cena/wart. księgową):	0,82
EV/EBITDA*:	4,63

Stan na 6.05.2022 r.

* Wskaźniki zannualizowane, bez akcji własnych

Wykres przedstawiający realizację przychodów ze sprzedaży Grupy w pierwszym kwartale 2022 roku zgodnie z założeniami strategii



* wraz z Wielką Brytanią

Niniejszy materiał został opracowany przez Aplisens S.A. („Spółka”).

Powielanie, rozpowszechnianie i przekazywanie niniejszej prezentacji w innych jurysdykcjach może podlegać ograniczeniom prawnym, a osoby do których może ona dotrzeć, powinny zapoznać się z wszelkimi tego rodzaju ograniczeniami oraz stosować się do nich. Nieprzestrzeganie tych ograniczeń może stanowić naruszenie obowiązującego prawa. Niniejsza prezentacja nie zawiera kompletnej ani całościowej analizy finansowej lub handlowej Spółki, jak również nie przedstawia jej pozycji i perspektyw w kompletny ani całościowy sposób. Spółka przygotowała prezentację z należytą starannością, jednak może ona zawierać pewne nieścisłości lub opuszczenia.

Niniejsza prezentacja w zakresie obejmującym twierdzenia wybiegające w przyszłość ma charakter wyłącznie informacyjny i nie może być traktowana jako oferta lub rekomendacja do zawierania jakichkolwiek transakcji. Dlatego zaleca się, aby każda osoba zamierzająca podjąć decyzję inwestycyjną odnośnie akcji wyemitowanych przez Spółkę opierała się na informacjach ujawnionych w oficjalnych komunikatach Aplisens S.A. zgodnie z przepisami prawa obowiązującymi Spółkę.



APLISENS[®]

**DZIĘKUJEMY
ZA UWAGĘ**

APLISENS S.A

ul. Morelowa 7
PL - 03-192 Warszawa
e-mail: aplisens@aplisens.pl
NIP: 113-08-88-504

Centrala:
tel. +48 22 814 07 77
fax. +48 22 814 07 78

Biuro Zarządu:
tel. +48 22 814 07 77 w 127

RELACJE INWESTORSKIE

Grzegorz Grelo
MakMedia

e-mail: g.grelo@makmedia.pl
tel.: +48 600 450 074

**KORZYSTAMY
Z SYSTEMU AKCJONARIAT**



AKCJONARIAT.PL

www.akcjonariat.pl